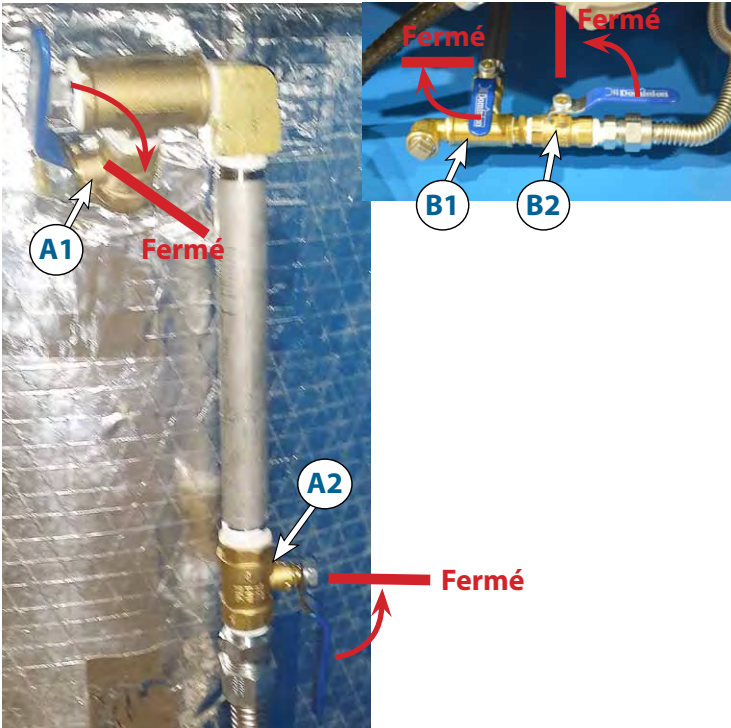






OPTION REFROIDISSEMENT HUILE - PROCÉDURE DE VIDANGE




1. Fermer les 4 valves à bille au niveau de la bouilloire [A1] [A2] et en bas [B1] [B2]



3. Fermez la valve à bille [B1], ouvrez la valve à bille [B2], dévissez le bouchon [D], connectez-le à une pompe et vidangez l'huile de la bouilloire.



2. Retirez le bouchon et vidangez l'huile du réservoir du refroidisseur d'huile en ouvrant la valve à bille [C] après avoir placé un bac de récupération d'huile en dessous ou raccordez-le à une pompe.



4. Dévissez le boyau flexible [D1] et placez-le dans un contenant à huile pour enlever l'huile à l'intérieur, puis serrez-le en place

Pour remplir avec de l'huile neuve, serrer le bouchon [D], ouvrir toutes les valves à bille [A1, A2 & B1, B2] et procéder au remplissage : pour la procédure complète, se référer à **PROCEDURE DE REMPLISSAGE D'HUILE** et suivre les étapes décrites.

