



## LAVEUSE DE CONTENANTS À PEINTURE SÉRIE PW4

La laveuse de contenants à peinture PW est conçue pour laver l'intérieur et l'extérieur de contenants à peinture de ¼ à 5 gallons ou d'autres types de contenants. Une grille de maintien optionnelle permet de maintenir en place les petits contenants durant le lavage.

La PW est entièrement pneumatique et peut être installée en zone dangereuse de Classe I, Division I.

Nos laveuses sont fabriquées avec de l'acier peint de qualité industrielle pour une durabilité accrue et une maintenance facile. Un fini en acier inoxydable est disponible afin de résister à la rouille et aux éclaboussures de solvant.

### MARCHÉS

- Fabrication générale
- Aérospatial et aviation
- Automobile
- Atelier de peinture
- Finition de bois

### MODÈLES DISPONIBLES

PW4 Capacité de 4 bidons	PW8 Capacité de 8 bidons	PW12 Capacité de 12 bidons
		

### CONTENANTS À PEINTURE COMPATIBLES



Seau de 5 gal



Seau de 1 gal



Seau de ¼ gal

### AUTRES APPLICATIONS

- ✓ Lavage de lames de mélangeur
- ✓ Lavage de tuyaux et boyaux
- ✓ Lavage de pompes

ISTpaint innove et établie les standards en matière de systèmes de lavage et de dégraissage en milieu aqueux ou au solvant. Design unique, bassin en acier inoxydable de qualité supérieure, facilité d'utilisation et inclut des technologies respectueuses de l'environnement.

## OPTIONS DISPONIBLES

### Grille de maintien

Permet de maintenir en place les plus petits contenants



### Cycle rinçage propre

Optimise la performance de nettoyage



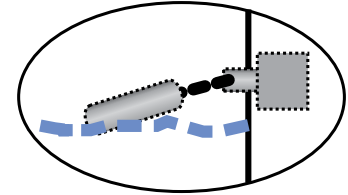
### Fini en acier inoxydable

Résiste aux éclaboussures de solvant et à la rouille



### Sonde de niveau haut

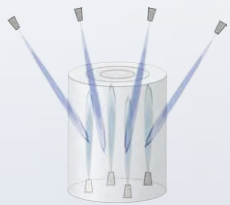
Capteur de niveau haut en option fermant l'alimentation en solvant si le drain est bouché



## FONCTIONNEMENT


### Buses de pulvérisation

Nettoient la surface extérieure et intérieure simultanément

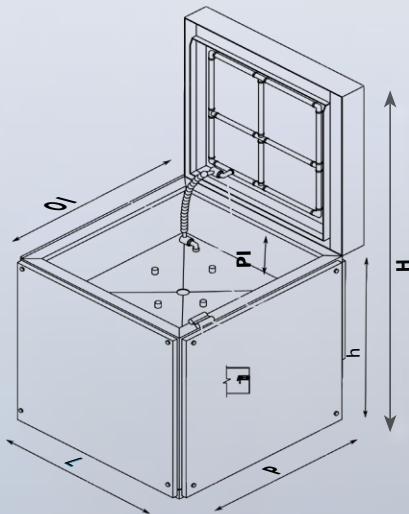


### Pompe à diaphragme

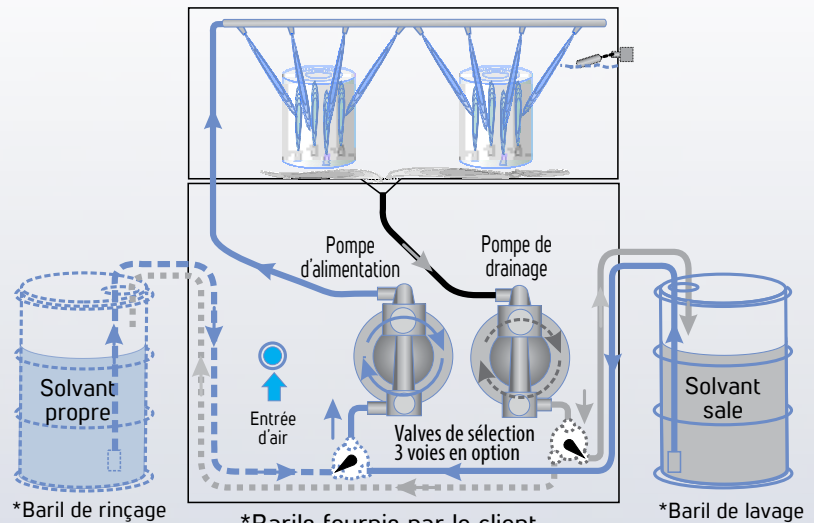
Alimenté par 2 pompes pneumatiques à diaphragme double (46,2 gal / min.)



## PLAN D'ENCOMBREMENT



## VUE ARRIÈRE



## Disposition suggérée

Dimensions		Valeur
Hauteur hors-tout (couvercle ouvert)	(H)	63"
Hauteur hors-tout (couvercle fermé)	(h)	41"
Profondeur hors-tout	(P)	39 3/4"
Longueur hors-tout	(L)	36"
Ouverture intérieure	(OI)	34" x 34"
Profondeur intérieure	(PI)	12"